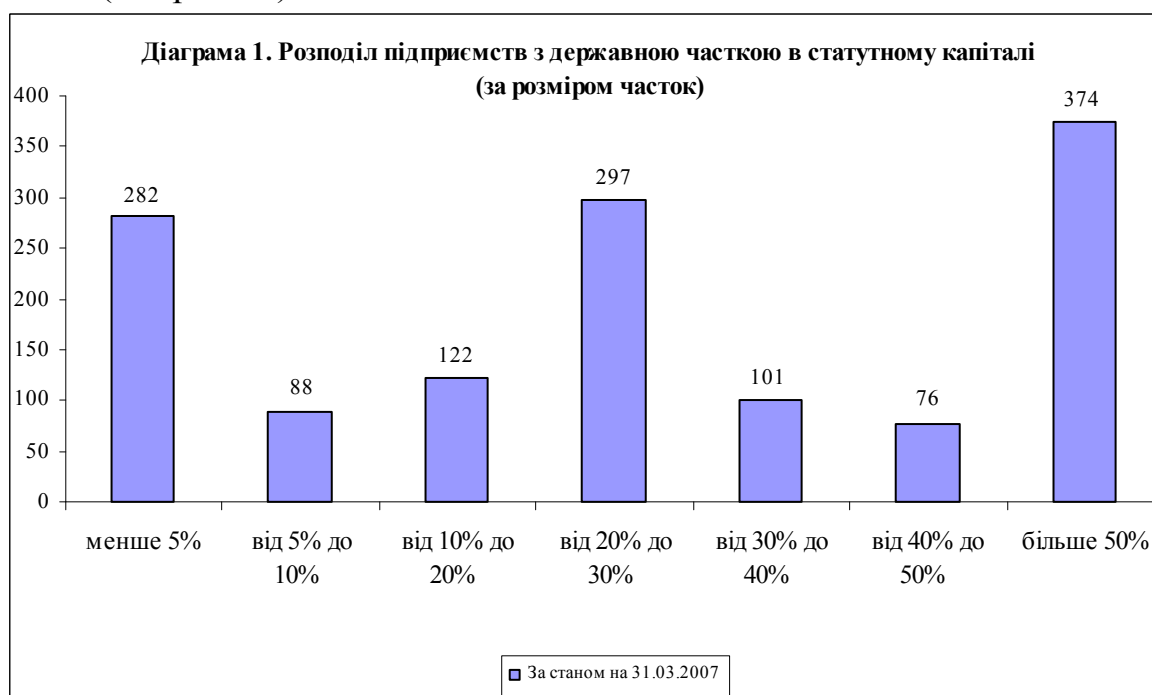


Інформаційна довідка щодо структури державної власності в акціонерних товариствах та холдингових компаній зі значною державною часткою в статутному капіталі за IV квартал 2006 року*

За адміністративними даними наданими реєстроутримувачами та зберігачами* цінних паперів за станом на 31.12.2006 р. держава володіє** іменними цінними паперами **1455** товариств за **номінальною вартістю 23,15 млрд. грн.*****

Серед товариств, у яких держава володіє іменними цінними паперами, за станом на 31.12.2006 р. найбільша кількість товариств за розміром державної частки більше 50% – 400 товариств, від 20% до 30% – 323 товариств та менше 5% – 318 (діаграма 1).



У 156 товариствах держава володіє 100% пакетів іменних цінних паперів.

* відповідно до Положення “Про складання адміністративних даних щодо здійснення діяльності з ведення реєстрів власників іменних цінних паперів та подання відповідних документів до Державної комісії з цінних паперів та фондового ринку” затвердженого рішенням Державної комісії з цінних паперів та фондового ринку від 24.06.2003 року №290 та адміністративних даних поданих зберігачами цінних паперів, наданими відповідно до Положення про порядок складання адміністративних даних депозитарними установами, що здійснюють депозитарну діяльність зберігача цінних паперів, та подання відповідних документів до Державної комісії з цінних паперів та фондового ринку від 17.01.2006 року №4 за станом на 31.12.2006 року.

** за наданими до Комісії адміністративними даними реєстроутримувачами та зберігачами у 1340 акціонерних товариств в структурі власності є державні пакети (без передачі управління корпоративними правами до уповноважених осіб) та, або державні пакети, управління корпоративними правами щодо яких передано до уповноважених осіб, частка яких дорівнює або більше 50 відсотків, яка надає державі право контролю за їх діяльністю.

*** крім товариств з подвійним веденням реєстру.

Серед товариств з **найбільшою номінальною вартістю державних пакетів іменних цінних паперів** можна виділити наступні:

НАК “Енергетична компанія України”;

ВАТ “Укртелеком”;

ВАТ “Оріана”;

ВАТ “Одеський припортовий завод”;

ДАК “Українські поліметали”;

НАК “Надра України”;

ВАТ “Укртранслізинг”;

ЗАТ “Кримський ТИТАН”;

ВАТ “Харківська ТЕЦ-5”;

НАК “Украгролізинг”.

Сукупний розмір номінальної вартості державних пакетів вищезазначених 10 товариств становить 79,99% від загального обсягу номінальної вартості державних часток товариств.

За даними організаторів торгівлі* за станом на 31.12.2006 року включено до лістингу **на організаторах торгівлі цінні папери 998 товариств**.

З 998 товариств тільки у **169** товариствах держава володіє цінними паперами, або **16,93%** від загальної кількості підприємств, цінні папери яких включено до лістингу на організаторах торгівлі. Частка товариств з державною часткою, які включено до лістингу відносно загальної кількості товариств з державною часткою становить 11,61%.

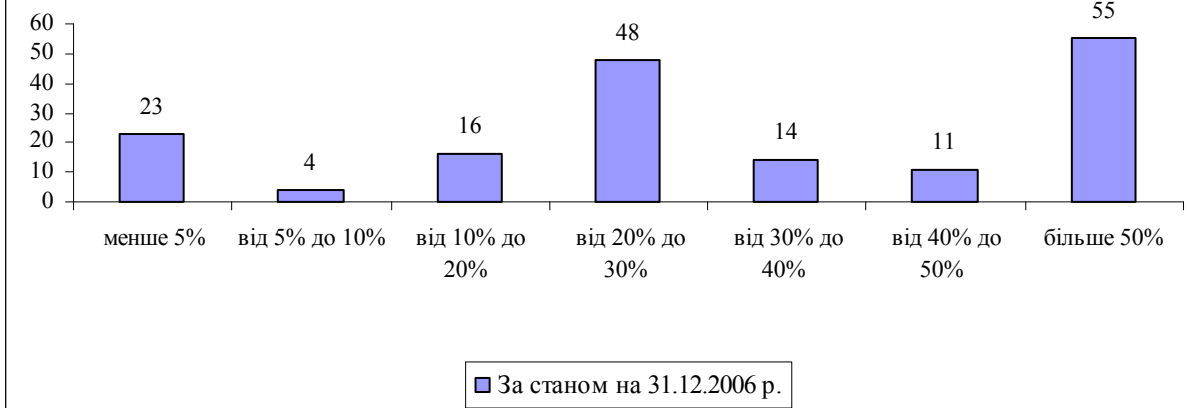
Серед товариств, у яких держава володіє іменними цінними паперами та цінні папери яких включено до лістингу на організаторах торгівлі, за станом на 31.12.2006 р. налічувалось за розміром державної частки більше 50% – 48 товариств, від 20% до 30% – 47 товариств, менше 5% – 23 товариства (діаграма 2).

Серед товариств, у яких держава володіє іменними цінними паперами та цінні папери яких включено до лістингу на організаторах торгівлі у трьох підприємств з різними частками, якими володіє держава, включено на декількох організаторах торгівлі.

У 10 товариствах **держава володіє 100%** пакетів іменних цінних паперів.

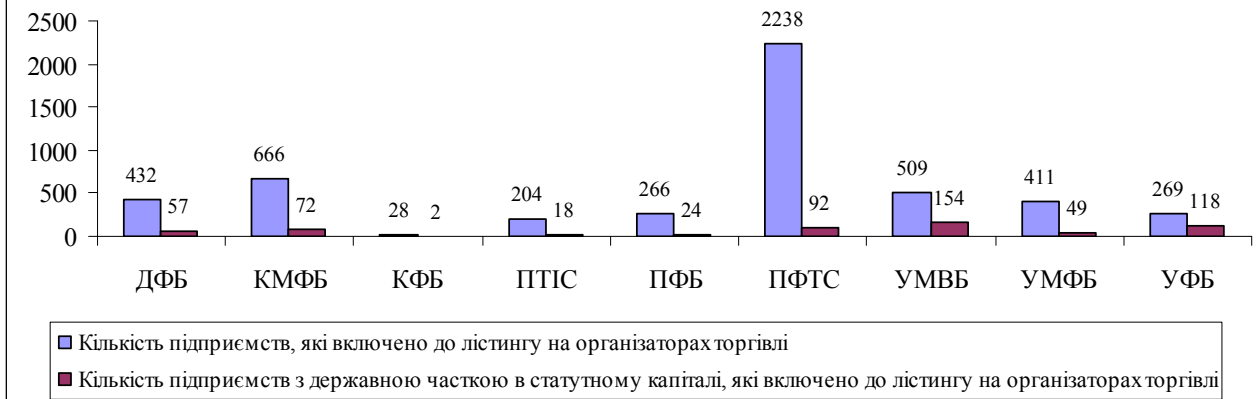
* відповідно до Положення про порядок подання адміністративних даних фондовими біржами та торговельно-інформаційними системами затвердженого рішенням Комісії від 11.06.02 №212 (зі змінами та доповненнями).

Діаграма 2. Розподіл підприємств з державною часткою в статутному капіталі, цінні папери яких включено до лістингу на організаторах торгівлі (за розміром часток)



Станом на 31.12.2006 р. до лістингу на УМВБ включено цінні папери 154 товариств з державною часткою в статутному капіталі, УФБ – 118, ПФТС – 92, КМФБ – 72, ДФБ – 57, УМФБ – 49, ПФБ – 27, ПТІС – 18, КФБ – 2 (діаграма 3).

Діаграма 3. Співставлення кількості підприємств, цінні папери яких включено до лістингу та кількості підприємств, у яких держава володіє іменними цінними паперами, які включено до лістингу за станом на 31.12.2006 р.



Слід відмітити, що цінні папери деяких емітентів включено до лістингу на декількох організаторах торгівлі, так за станом на 31.12.2006 р.:

- цінні папери ВАТ “Укрнафта” включено до лістингу на 4 організаторах торгівлі;
- цінні папери ВАТ “Запорізький абразивний комбінат”, ВАТ АКБ “АвтоКРАЗбанк”, ВАТ “Завод “Строммашина”, ВАТ “Турбоатом”, ВАТ “Холдингова компанія “Луганськтепловоз” – включено до лістингу на 3 організаторах торгівлі.

Цінні папери 27 товариств включено до лістингу на двох організаторах торгівлі, серед них:

1. ВАТ “Луганськнафтопродукт”;

2. ВАТ “Росава”;
3. ВАТ “Нафтопереробний комплекс “Галичина”;
4. ВАТ “Ужгородський турбогаз”;
5. ВАТ “Генічеський МБЗ”;
6. ВАТ “Теплоавтомат”;
7. ВАТ “Люботинський сад”;
8. ВАТ “Вінниччина”;
9. ВАТ “Полтавасортнасіннеовоч”;
10. ВАТ “Славутський завод залізобетонних виробів”;
11. ВАТ “Запорізьке автотранспортне підприємство 12329”;
12. ВАТ “Крижопільський цукровий завод”;
13. ВАТ “Нафтохімік Прикарпаття”;
14. ВАТ “Миколаївгаз”;
15. ВАТ “Заготовочкооперація”;
16. ВАТ “Одеський завод радіально-свердлильних верстатів”;
17. ВАТ “Оснастка”;
18. ВАТ “Райффайзен банк Аваль”;
19. ВАТ “Екватор”;
20. ВАТ “Супутник”;
21. ВАТ “Чернівецький радіотехнічний завод”;
22. ВАТ “Селянський комерційний банк “Дністер”;
23. ВАТ Банк “БІГ Енергія”;
24. ВАТ “Маріупольський завод важкого машинобудування”;
25. ВАТ “Укртелеком”;
26. ВАТ “Спеціалізоване конструкторсько-технологічне бюро “ОРИЗОН”;
27. ВАТ “Гадячсортнасіннеовоч”.

З 169 емітентів, у яких держава володіє цінними паперами та цінні папери яких включено до лістингу організаторів торгівлі, протягом IV кварталу 2006 року, укладено договори лише з цінними паперами 32 емітентів.

Обсяг торгів на організаторах торгівлі з цінними паперами, якими володіє держава становив 240,99 млн. грн. (4,88% від загального обсягу торгів на організаторах торгівлі у IV кварталі 2006 року). З них обсяг торгів з акціями становив 232,98 млн. грн. (4,72% від загального обсягу торгів на організаторах торгівлі у IV кварталі 2006 року).

Комісією прийнято інформацію* за IV квартал 2006 року від 580 товариств в тому числі, суб'єктів малого підприємництва – 60, холдингових компаній – 9, банки – 2.

* відповідно з рішенням Державної комісії з цінних паперів та фондового ринку №248 від 4 вересня 2001 року “Про порядок подання щоквартальної інформації акціонерними товариствами та холдинговими компаніями зі значною державною часткою в статутному капіталі”, акціонерні товариства та холдингові компанії, що мають державну частку в обсязі 10 % і більше акцій у статутному капіталі складають щоквартальну звітність (надалі ці юридичні особи називаються товариствами).

Фінансовий результат від звичайної діяльності до оподаткування товариств (без банків та суб'єктів малого підприємництва) у IV кварталі 2006 року становив 5,69 млрд. грн., що на 15,66% більше порівняно з відповідним періодом минулого року.

Загальний обсяг розміру статутних капіталів товариств станом на 31.12.2006 р. становив 18,94 млрд. грн., в тому числі суб'єктів малого підприємництва 0,19 млрд. грн., банків 1,64 млрд. грн.

У IV кварталі 2006 року товариства (без банків) отримали чистий дохід (виручку) від реалізації продукції (товарів, робіт, послуг) у розмірі 73,74 млрд. грн. Рівень доходів від реалізації товариств (без банків) зріс на 25,86% порівняно з відповідним періодом минулого року.

За отриманими даними, загальний чистий прибуток товариств (без банків) у IV кварталі становив 3,83 млрд. грн., що на 17,68% більше порівняно з відповідним періодом минулого року.

За обсягом чистого прибутку:

ВАТ “УКРНАФТА” закінчило IV квартал 2006 року з фінансовим результатом (чистий прибуток) 2,41 млрд. грн. (62,99% від загального обсягу чистих прибутків (без урахування показників банку));

ВАТ “Укртелеком” 0,47 млрд. грн. (12,21% від загального обсягу чистих прибутків (без урахування показників банку));

ВАТ “Укргідроенерго” 0,32 млрд. грн. (8,48% від загального обсягу чистих прибутків (без урахування показників банку)).

Порівняно з попереднім періодом у IV кварталі 2006 року 170 товариств (без банків) (29,31% від загальної кількості підприємств, що звітували за IV квартал 2006 року) збільшили розмір чистого прибутку.

У IV кварталі 2006 року чистий збиток зазнали 193 товариства, а обсяг чистих збитків становив 1,23 млрд. грн., що на 0,05 млрд. грн. менше порівняно з відповідним періодом минулого року.

Порівняно з попереднім періодом у IV кварталі 2006 році 166 товариств (без банків) (28,62% від загальної кількості товариств, що звітували за IV квартал 2006 року) зменшили розмір чистого збитку на 269,14 млн. грн.

У IV кварталі 2006 року за найбільшим обсягом чистих збитків можна виділити наступні товариства:

ВАТ по газопостачанню та газифікації “ВІННИЦЯГАЗ” (166,86 млн. грн. або 13,0% від загального обсягу чистих збитків (без урахування показників банку));

ВАТ по газопостачанню та газифікації “КРИМГАЗ” (61,81 млн. грн. або 5,02%).

Аналіз результатів діяльності господарських товариств та холдингових компаній (без банків) зі значною державною часткою в статутному капіталі у IV кварталі 2006 року показав, що сальдо фінансових результатів від діяльності після оподаткування (перевищення чистого прибутку над збитками) склалось позитивним (2,61 млрд. грн.). У IV кварталі 2005 року цей показник був також позитивним та становив 1,98 млрд. грн.

За станом на 31.12.2006 р. (без банків) обсяг кредиторської заборгованості за товари, роботи, послуги (16,48 млрд. грн.) перевищував обсяги дебіторської заборгованості за товари, роботи, послуги (13,07 млрд. грн.) у 1,26 раз.

Порівняно з станом на 31.12.2005 р. (без банків) дебіторська заборгованість за товари, роботи, послуги збільшилась на 2,22% та кредиторська заборгованість за товари, роботи, послуги збільшилась на 0,38%.

У IV кварталі 2006 року податок на прибуток від звичайної діяльності становив 1,82 млрд. грн. (без банків), що на 15,46% більше ніж у IV кварталі 2005 року.

Власний капітал товариств (без банків) за станом на 31.12.2006 р. становив 43,69 млрд. грн., що на 4,01% більше ніж за станом на 31.12.2005 р.

Оборотні активи товариств та суб'єктів малого підприємництва станом на 31.12.2006 р. становили 30,81 млрд. грн.

Порівняно з станом на 01.01.2006 р. за станом на 31.12.2006 р. зменшились оборотні активи (на 2,3%), збільшилась залишкова вартість основних засобів (на 7,36%).

Зобов'язання товариств порівняно з станом на 31.12.2005 р. за станом на 31.12.2006 р. зросли на 5,99%.

Чисельність працівників за станом на 31.12.2006 р. становила 508 059 осіб. Фонд оплати праці становив 1,92 млрд. грн.

**Інформаційну довідку підготовлено
Департаментом моніторингу та стратегії розвитку фондового ринку**