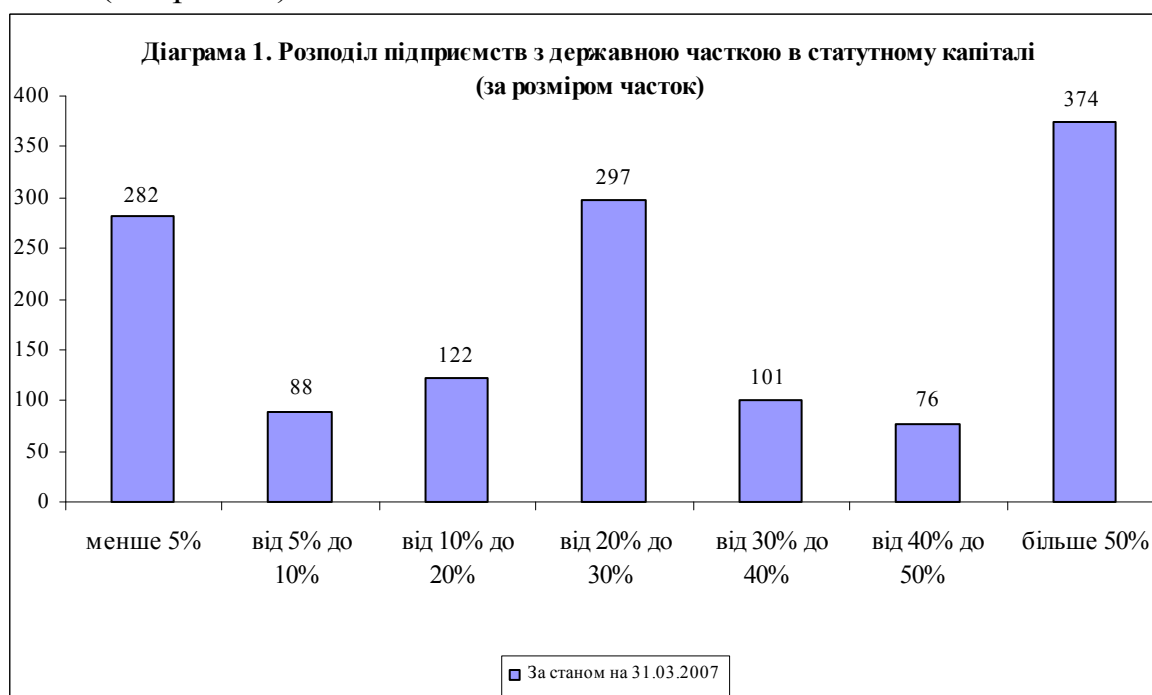


## Інформаційна довідка щодо структури державної власності в акціонерних товариствах зі значною державною часткою в статутному капіталі за I квартал 2007 року\*

За адміністративними даними наданими реєстроутримувачами та зберігачами\* цінних паперів за станом на 31.03.2007 р. держава володіє\*\* іменними цінними паперами **1340** товариств за **номінальною вартістю 22,98 млрд. грн.**\*\*\*

Серед товариств, у яких держава володіє іменними цінними паперами, за станом на 31.03.2007 р. найбільша кількість товариств за розміром державної частки більше 50% – 374 товариств, від 20% до 30% – 297 товариств та менше 5% – 282 (діаграма 1).



**У 149 товариствах держава володіє 100% пакетів іменних цінних паперів.**

\* відповідно до Положення “Про складання адміністративних даних щодо здійснення діяльності з ведення реєстрів власників іменних цінних паперів та подання відповідних документів до Державної комісії з цінних паперів та фондового ринку” затвердженого рішенням Державної комісії з цінних паперів та фондового ринку від 24.06.2003 року №290 та адміністративних даних поданих зберігачами цінних паперів, наданими відповідно до Положення про порядок складання адміністративних даних депозитарними установами, що здійснюють депозитарну діяльність зберігача цінних паперів, та подання відповідних документів до Державної комісії з цінних паперів та фондового ринку від 17.01.2006 року №4 за станом на 31.12.2006 року.

\*\* за наданими до Комісії адміністративними даними реєстроутримувачами та зберігачами у 1340 акціонерних товариств в структурі власності є державні пакети (без передачі управління корпоративними правами до уповноважених осіб) та, або державні пакети, управління корпоративними правами щодо яких передано до уповноважених осіб, частка яких дорівнює або більше 50 відсотків, яка надає державі право контролю за їх діяльністю.

\*\*\* крім товариств з подвійним веденням реєстру.

Серед товариств з **найбільшою номінальною вартістю державних пакетів іменних цінних паперів** можна виділити наступні:

НАК “Енергетична компанія України”;

ВАТ “Укртелеком”;

ВАТ “Оріана”;

ВАТ “Одеський припортовий завод”;

ДАК “Українські поліметали”;

НАК “Надра України”;

ВАТ “Укртранслізинг”;

ЗАТ “Кримський ТИТАН”;

НАК “Украгролізинг”;

ВАТ “Макіївський металургійний комбінат”.

**Сукупний розмір номінальної вартості державних пакетів вищезазначених 10 товариств становить 80,21%** від загального обсягу номінальної вартості державних часток товариств.

За даними організаторів торгівлі\* за станом на 31.03.2007 року включено до лістингу **на організаторах торгівлі цінні папери 917 товариств**.

З 917 товариств тільки у **123** товариствах держава володіє цінними паперами, або **13,41%** від загальної кількості підприємств, цінні папери яких включено до лістингу на організаторах торгівлі. Частка товариств з державною часткою, які включено до лістингу відносно загальної кількості товариств з державною часткою становить 9,18%.

Серед товариств, у яких держава володіє іменними цінними паперами та цінні папери яких включено до лістингу на організаторах торгівлі, за станом на 31.03.2007 р. налічувалось за розміром державної частки більше 50% – 40 товариств, від 20% до 30% – 34 товариств, менше 5% – 18 товариства (діаграма 2).

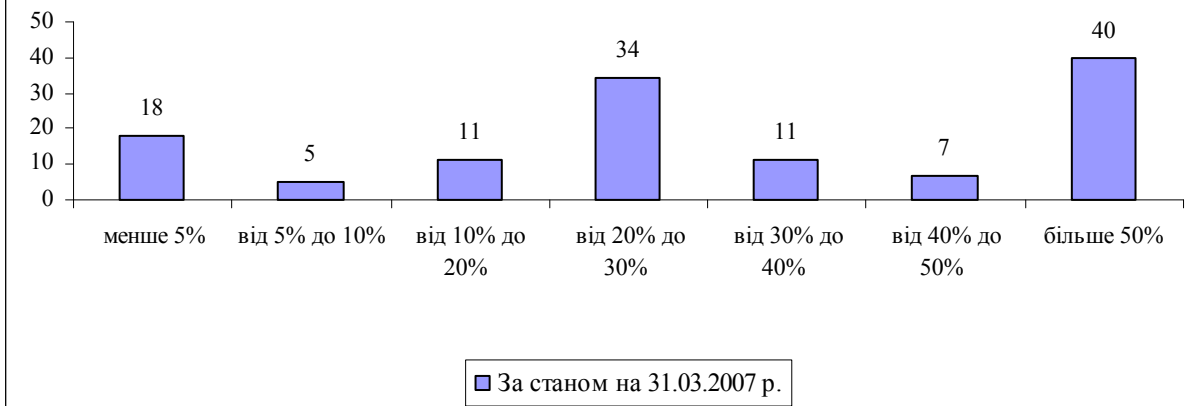
Серед товариств, у яких держава володіє іменними цінними паперами та цінні папери яких включено до лістингу на організаторах торгівлі у трьох підприємств з різними частками, якими володіє держава, включено на декількох організаторах торгівлі.

У 8 товариствах **держава володіє 100%** пакетів іменних цінних паперів.

---

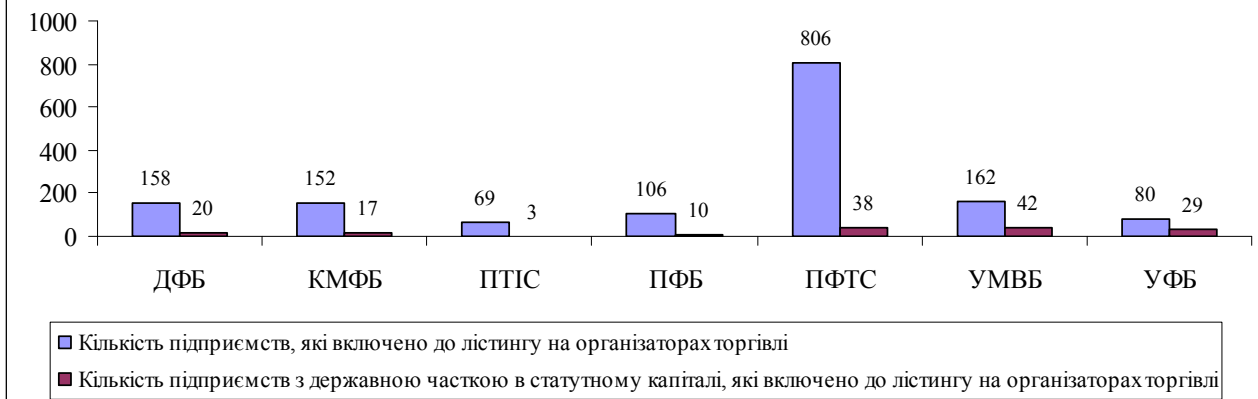
\* відповідно до Положення про порядок подання адміністративних даних фондовими біржами та торговельно-інформаційними системами затвердженого рішенням Комісії від 11.06.02 №212 (зі змінами та доповненнями).

**Діаграма 2. Розподіл підприємств з державною часткою в статутному капіталі, цінні папери яких включено до лістингу на організаторах торгівлі (за розміром часток)**



Станом на 31.03.2007 р. до лістингу на УМВБ включено цінні папери 42 товариств з державною часткою в статутному капіталі, ПФТС – 38, УФБ – 29, ДФБ – 20, КМФБ – 17, ПФБ – 10, ПТІС – 3 (діаграма 3).

**Діаграма 3. Співставлення кількості підприємств, цінні папери яких включено до лістингу та кількості підприємств, у яких держава володіє іменними цінними паперами, які включено до лістингу за станом на 31.03.2007 р.**



Слід відмітити, що цінні папери деяких емітентів включено до лістингу на декількох організаторах торгівлі, так за станом на 31.03.2007 р.:

- цінні папери ВАТ “Укрнафта”, ВАТ “Міттал Стіл Кривий Ріг”, ВАТ АКБ “АвтоКРАЗбанк” – включено до лістингу на 4 організаторах торгівлі;
- цінні папери ВАТ “Холдингова компанія “Луганськтепловоз”, ВАТ “Турбоатом”, ВАТ “Запорізький абразивний комбінат” – включено до лістингу на 3 організаторах торгівлі.

Цінні папери 14 товариств включено до лістингу на двох організаторах торгівлі, серед них:

1. ВАТ “Спеціалізоване конструкторсько-технологічне бюро “ОРИЗОН”;
2. ВАТ “Укртелеком”;

3. ВАТ “Маріупольський завод важкого машинобудування”;
4. ВАТ “Селянський комерційний банк “Дністер”;
5. ВАТ “Екватор”;
6. ВАТ “Райффайзен банк Аваль”;
7. ВАТ “Миколаївгаз”;
8. ВАТ “Завод “Строммашина”;
9. ВАТ “Славутський завод залізобетонних виробів”;
10. ВАТ “Полтавасортнасінеовоч”;
11. ВАТ “Вінниччина”;
12. ВАТ “Нафтопереробний комплекс “Галичина”;
13. ВАТ “Росава”
14. ВАТ “Нафтохімік Прикарпаття”

З 123 емітентів, у яких держава володіє цінними паперами та цінні папери яких включено до лістингу організаторів торгівлі, протягом I кварталу 2007 року, укладено договори лише з цінними паперами 21 емітентів.

Обсяг торгів на організаторах торгівлі з цінними паперами, якими володіє держава становив 506,23 млн. грн. (10,21% від загального обсягу торгів на організаторах торгівлі у I кварталі 2007 року). З них обсяг торгів з акціями становив 484,08 млн. грн. (9,76% від загального обсягу торгів на організаторах торгівлі у I кварталі 2007 року).

Комісією прийнято інформацію\* за I квартал 2007 року від 448 товариств в тому числі, суб'єктів малого підприємництва – 42, 1 банк.

Фінансовий результат від звичайної діяльності до оподаткування товариств (без банків та суб'єктів малого підприємництва) у I кварталі 2007 року становив 2,64 млрд. грн., що на 34,48% більше порівняно з відповідним періодом минулого року.

Загальний обсяг розміру статутних капіталів товариств станом на 31.03.2007 р. становив 35,14 млрд. грн., в тому числі суб'єктів малого підприємництва 0,47 млрд. грн., банків 0,72 млрд. грн.

У I кварталі 2007 року товариства (без банків) отримали чистий дохід (виручку) від реалізації продукції (товарів, робіт, послуг) у розмірі 37,96 млрд. грн. Рівень доходів від реалізації товариств (без банків) зріс на 46,94% порівняно з відповідним періодом минулого року.

За отриманими даними, загальний чистий прибуток товариств (без банків) у I кварталі 2007 року становив 1,46 млрд. грн., що на 4,32% більше порівняно з відповідним періодом минулого року.

За обсягом чистого прибутку:

---

\* відповідно з рішенням Державної комісії з цінних паперів та фондового ринку №248 від 4 вересня 2001 року “Про порядок подання щоквартальної інформації акціонерними товариствами та холдинговими компаніями зі значною державною часткою в статутному капіталі”, акціонерні товариства та холдингові компанії, що мають державну частку в обсязі 10 % і більше акцій у статутному капіталі складають щоквартальну звітність (надалі ці юридичні особи називаються товариствами).

НАК “Нафтогаз України” закінчило I квартал 2007 року з фінансовим результатом (чистий прибуток) 718,31 млн. грн. (49,20% від загального обсягу чистих прибутків (без урахування показників банку));

ВАТ “Укрнафта” 165,64 млн. грн. (11,34% від загального обсягу чистих прибутків (без урахування показників банку));

ВАТ “Одеський припортовий завод” 89,97 млн. грн. (6,16% від загального обсягу чистих прибутків (без урахування показників банку));

ВАТ “Укртелеком” 81,93 млн. грн. (5,61% від загального обсягу чистих прибутків (без урахування показників банку)).

Порівняно з попереднім періодом у I кварталі 2007 року 131 товариств (без банків) (29,24% від загальної кількості підприємств, що звітували за I квартал 2007 року) збільшили розмір чистого прибутку.

У I кварталі 2007 року чистий збиток зазнали 204 товариства, а обсяг чистих збитків становив 402,79 млн. грн., що на 1,24 млрд. грн. менше порівняно з відповідним періодом минулого року.

У I кварталі 2007 року за найбільшим обсягом чистих збитків можна виділити наступні товариства:

ЗАТ транснаціональна фінансово-промислова нафтова компанія “Укртатнафта” (117,86 млн. грн. або 29,26% від загального обсягу чистих збитків (без урахування показників банку));

ВАТ “Донецькобленерго” (56,32 млн. грн. або 13,98%).

Аналіз результатів діяльності господарських товариств (без банків) зі значною державною часткою в статутному капіталі у I кварталі 2007 року показав, що сальдо фінансових результатів від діяльності після оподаткування (перевищення чистого прибутку над збитками) склалось позитивним (1,06 млрд. грн.). У I кварталі 2006 року цей показник був негативним та становив 245,57 млн. грн.

За станом на 31.03.2007 р. (без банків) обсяг кредиторської заборгованості за товари, роботи, послуги (32,35 млрд. грн.) перевищував обсяги дебіторської заборгованості за товари, роботи, послуги (26,97 млрд. грн.) у 1,2 раз.

Порівняно з станом на 31.03.2006 р. (без банків) дебіторська заборгованість за товари, роботи, послуги збільшилась на 27,80% та кредиторська заборгованість за товари, роботи, послуги збільшилась на 31,54%.

У I кварталі 2007 року податок на прибуток від звичайної діяльності становив 852,71 млн. грн. (без банків), що на 15,52% менше ніж у I кварталі 2006 року.

Власний капітал товариств (без банків) за станом на 31.03.2007 р. становив 82,96 млрд. грн., що на 4,17% більше ніж за станом на 31.03.2006 р.

Оборотні активи товариств та суб’єктів малого підприємництва станом на 31.03.2007 р. становили 64,61 млрд. грн.

Чисельність працівників за станом на 31.03.2007 р. становила 529 107 осіб.

**Інформаційну довідку підготовлено  
Департаментом моніторингу та стратегії розвитку фондового ринку**